


# ***Anleitung zur Schnecke***





*Lege  
das  
Papier  
vor dir  
auf den  
Tisch.*

**1.**






*Faltet die  
Ecke auf  
die Ecke.*



2.


*Danach öffne  
das Papier  
wieder.*



3.



Falte die obere  
Ecke auf die  
Mittellinie.



4.

5.



Falte die

andere

Ecke


auch

zur

Mittellin

ie.





7.



6.




*Falte die  
andere Ecke  
auch zur  
Mittellinie.*




*Falte die  
Rechte  
Spitze in die  
Mitte.*

9.

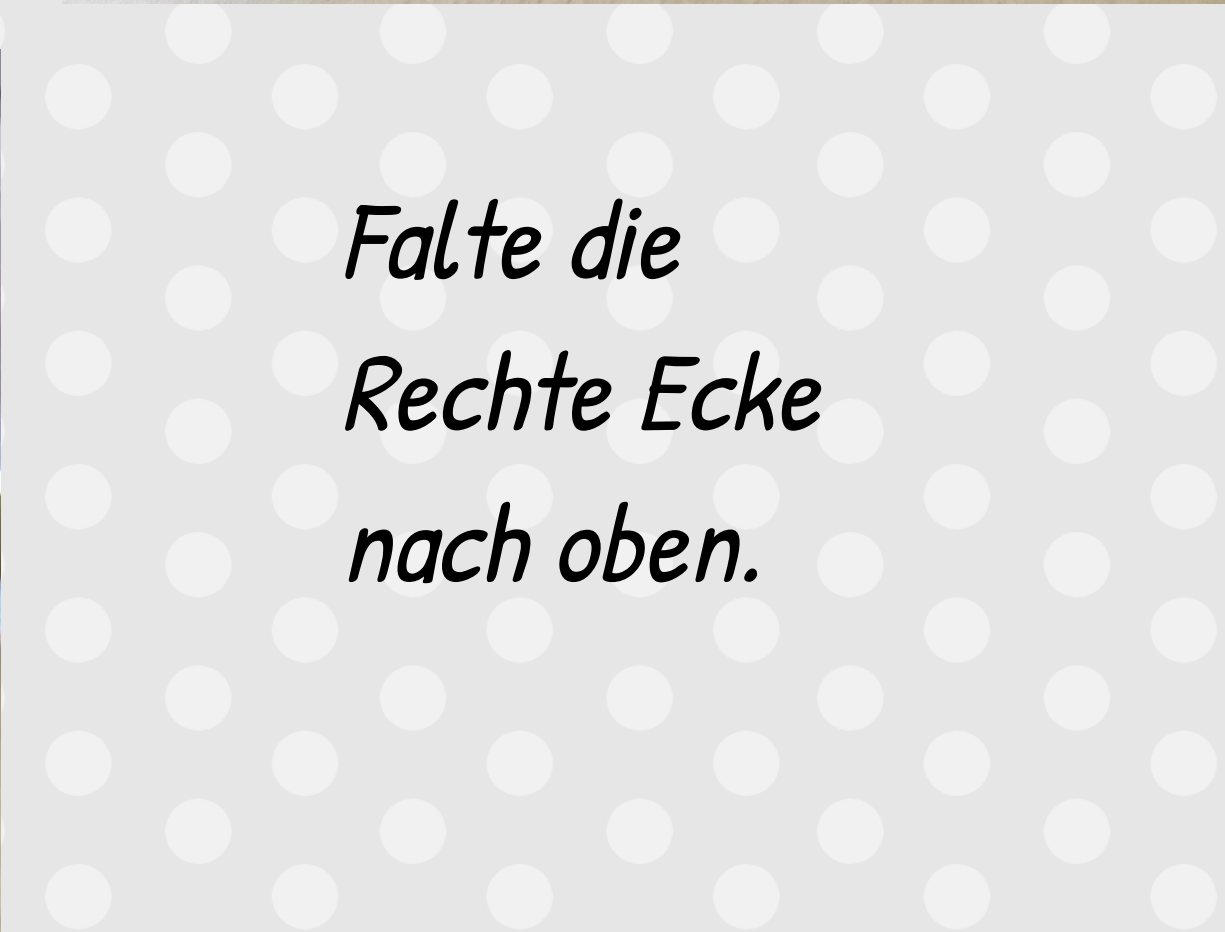



8.



*Falte die  
Rechte  
Spitze ein  
wenig  
zurück.*








12.



13.



*Schneide in  
der Mitte  
etwas rein.*



*Klappe*

*die*

*Fühler*

*etwas*

*um*



*14.*



**FER**

**TIG**

